

Résultats 2017

Sheford
1792

Fonctionnement

	2017 (\$)	2016 (\$)
Revenus	9 256 549	9 195 890
Charges de fonctionnement	<u>-7 012 269</u>	<u>-6 846 786</u>
Excédent de fonctionnement	2 244 280	2 349 104
Remboursement dette L.T.	-286 800	-181 400
Investissement net	<u>-1 763 428</u>	<u>-1 445 705</u>
Excédent de l'exercice	194 052	721 999
Affectation - Fonds réservés	<u>-60 734</u>	<u>-22 171</u>
Total :	133 318	699 828

Investissements

	2017 (\$)	2016 (\$)
Terrains	330 715	526 988
Parcs et terrains de jeux	53 411	141 643
Nouveaux chemins	1 228 258	978 715
Bornes fontaines sèches	6 125	3 557
Garage-bâtisse & équipements	68 885	87 211
Ameublement- bureaux, logiciels	44 589	27 765
Matériel - incendie	31 445	81 026
Total:	1 763 428	1 846 905

Revenus 2017-2016

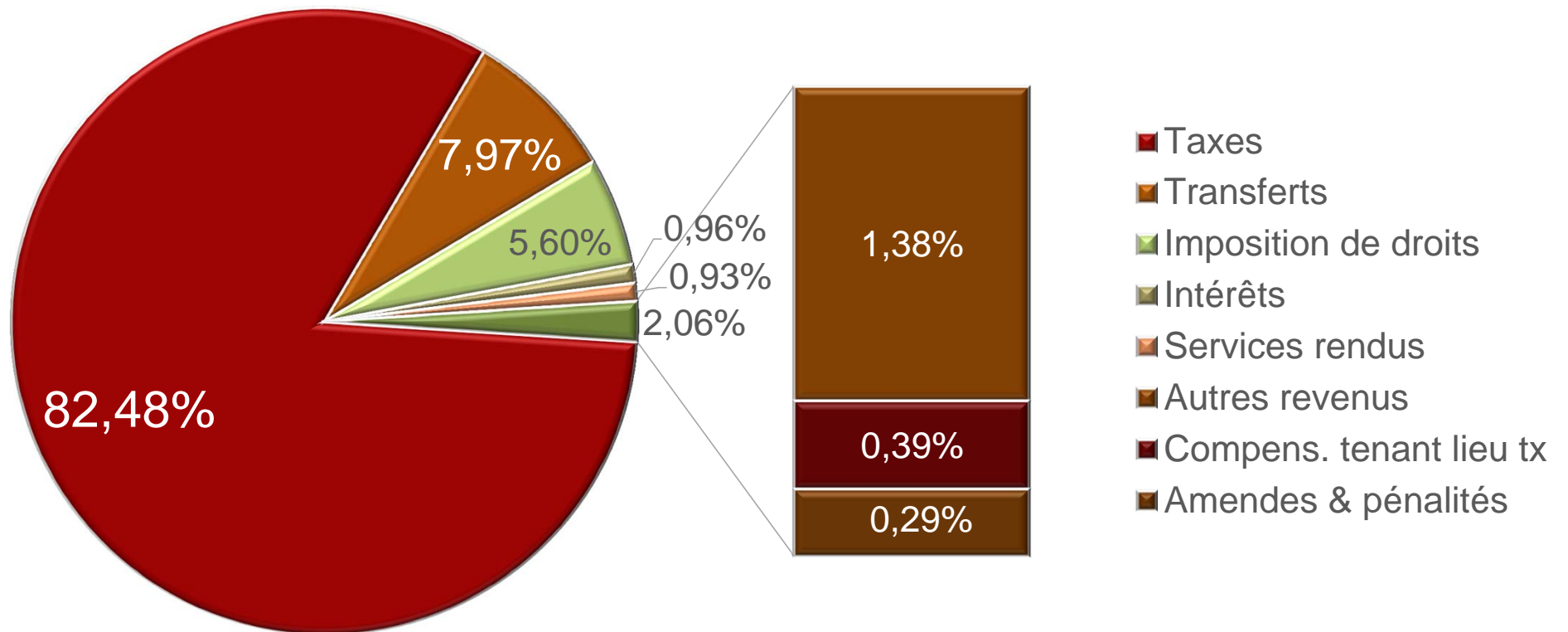
	Budget 2017 (\$)	2017 (\$)	2016 (\$)
Taxes	7 447 585	7 634 468	7 533 623
Compensations tenant lieu de taxes	35 247	35 880	35 221
Imposition de droits	305 000	518 301	463 630
Amendes et pénalités	25 000	27 268	31 763

Suite...

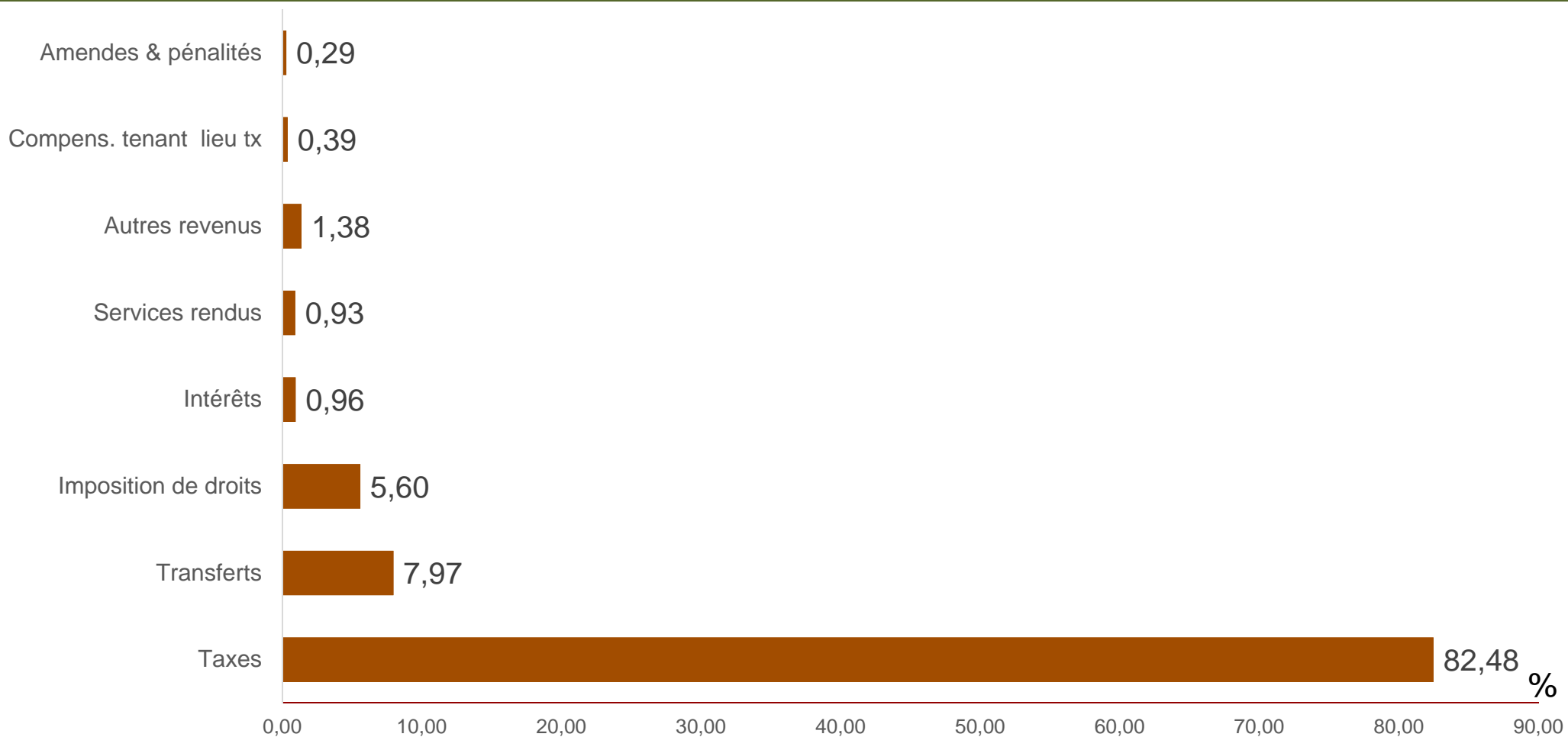
Revenus 2017-2016

	Budget 2017 (\$)	2017 (\$)	2016 (\$)
Intérêts	72 000	89 077	85 742
Services rendus	45 500	86 093	76 943
Autres revenus	6 000	127 665	46 910
Transferts	579 511	737 797	922 058
Total :	8 515 843	9 256 549	9 195 890

Revenus 2017



Revenus 2017



Dépenses 2017-2016

	Budget 2017 (\$)	2017 (\$)	2016 (\$)
Administration générale	1 249 154	1 208 087	1 122 782
Sécurité publique	1 656 400	1 685 259	1 663 771
Transport	2 255 553	2 107 719	2 021 614
Hygiène du milieu	915 917	1 012 630	1 014 964

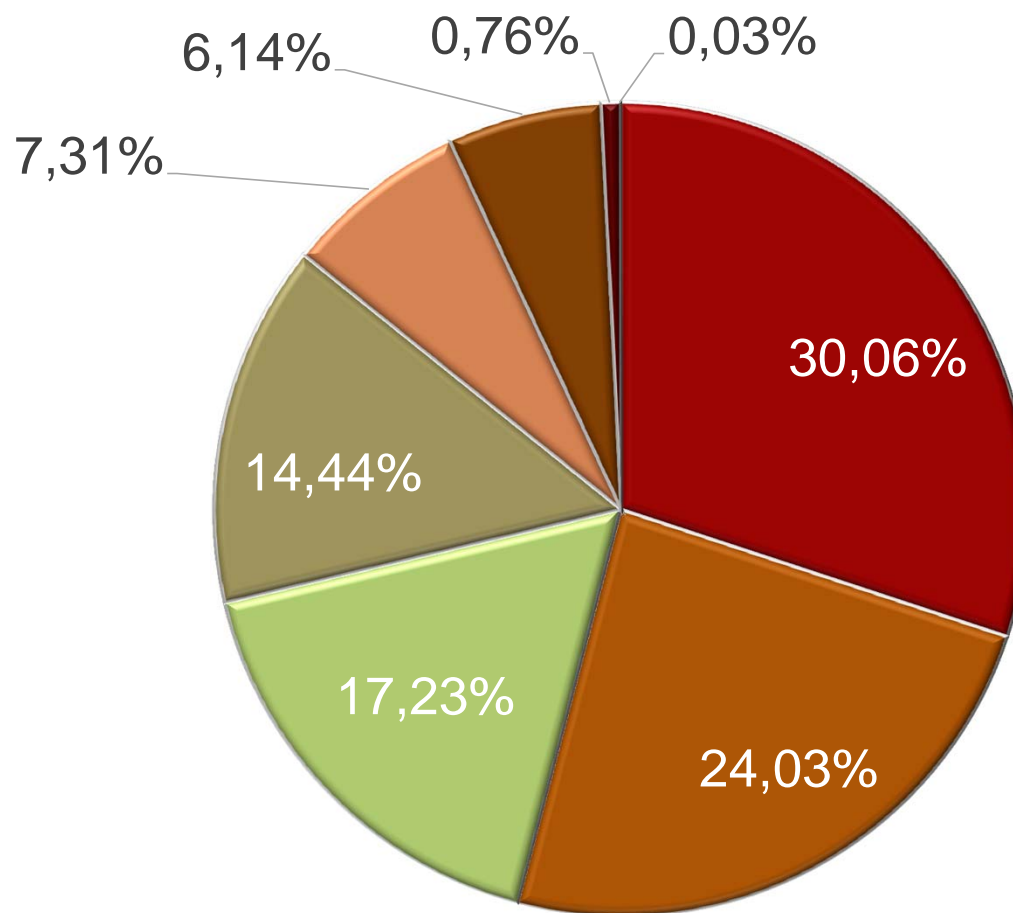
Suite...

Dépenses 2017-2016

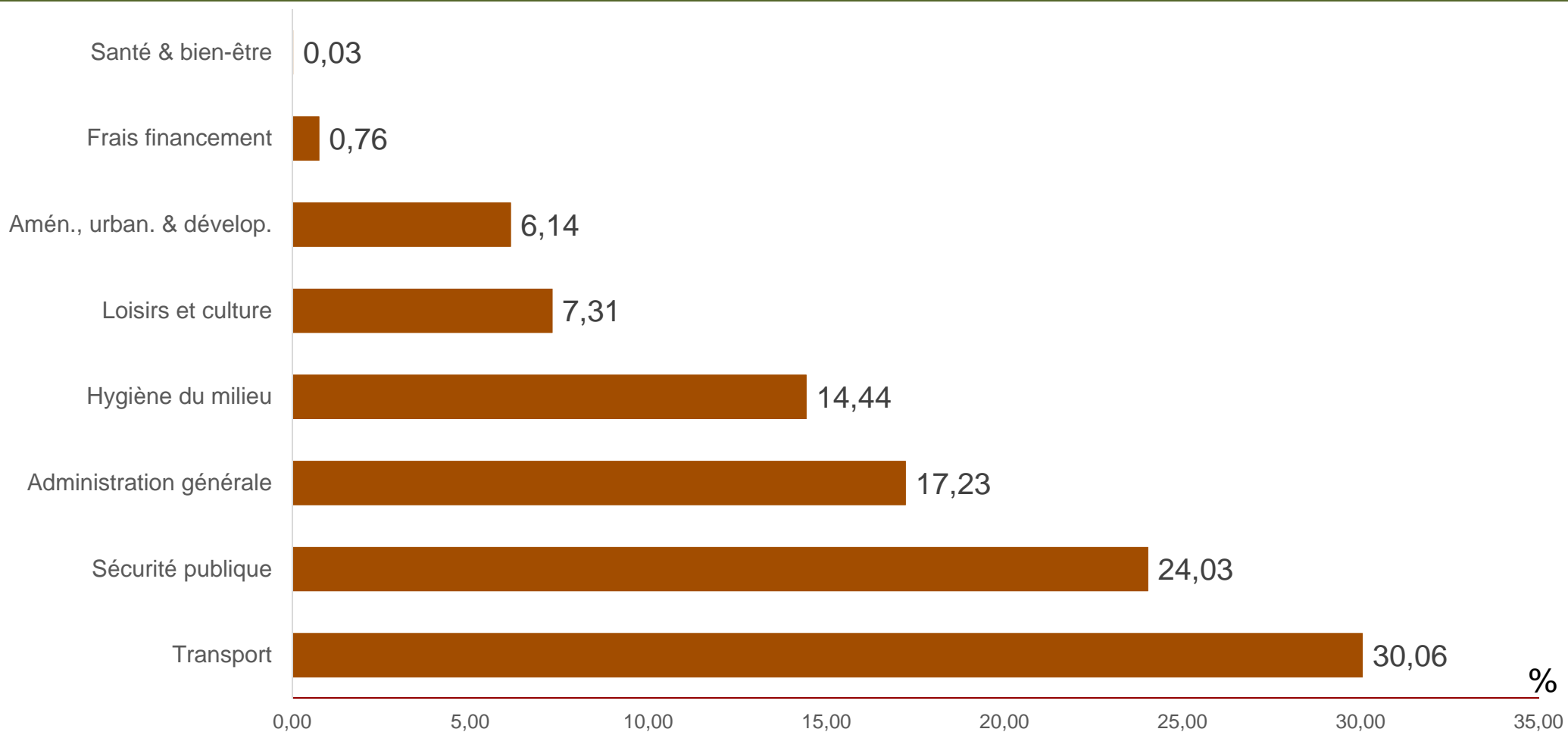
	Budget 2017 (\$)	2017 (\$)	2016 (\$)
Santé et bien-être	2 027	2 027	1 969
Aménagement, urbanisme et développement	426 842	430 718	504 301
Loisirs et culture	489 377	512 467	460 951
Frais de financement	242 747	53 362	56 434
Total :	7 238 017	7 012 269	6 846 786

Dépenses 2017

- Transport 30,06%
- Sécurité publique 24,03%
- Administration générale 17,23%
- Hygiène du milieu 14,44%
- Loisirs et culture 7,31%
- Amén., urban. & dévelop. 6,14%
- Frais financement 0,76%
- Santé & bien-être 0,03%



Dépenses 2017



Principales dépenses

	2017 (\$)	2016 (\$)
Rémunération - Élus	122 012	120 504
Rémunération - Employés	1 236 970	1 154 639
Service de police	1 154 409	1 161 285
Services des incendies	582 893	471 497
Entretien des chemins	1 250 826	1 215 559
Enlèvement de la neige	808 478	806 055
Quote-parts - MRC	1 320 489	1 303 040

Questions?

