

Résultats 2019

Sheford
1792

Fonctionnement

	2019 (\$)	2018 (\$)
Revenus	10 813 272	9 591 950
Charges de fonctionnement	<u>-7 884 847</u>	<u>-7 568 376</u>
Excédent de fonctionnement	2 928 425	2 023 574
Remboursement dette L.T.	-296 700	-293 600
Investissement net	<u>-1 105 973</u>	<u>-425 672</u>
Excédent de l'exercice	1 525 752	1 304 302
Affectation - Fonds réservés	<u>-568 878</u>	<u>-39 192</u>
Total :	956 874	1 265 110

Investissements

	2019 (\$)	2018 (\$)
Terrains	0	131 237
Parcs et terrains de jeux	7 766	0
Nouveaux chemins	712 193	44 842
Bornes fontaines sèches	0	4 105
Garage-bâtisse & équipements	344 157	118 296
Ameublement- bureaux, logiciels	11 029	53 803
Matériel - incendie	30 828	73 389
Total:	1 105 973	425 672

Revenus 2019-2018

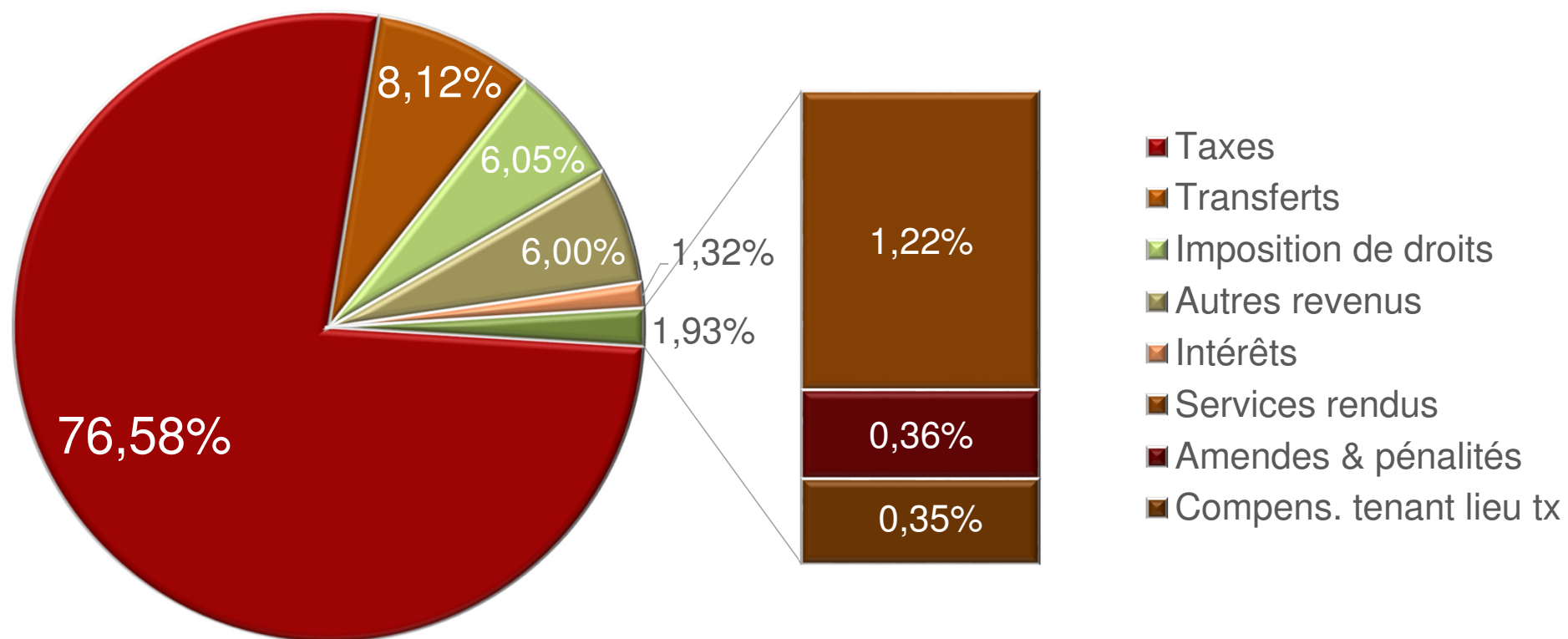
	Budget 2019 (\$)	2019 (\$)	2018 (\$)
Taxes	8 185 870	8 281 044	7 803 200
Compensations tenant lieu de taxes	39 017	37 601	36 568
Imposition de droits	355 500	653 956	580 448
Amendes et pénalités	28 000	39 168	42 223
Intérêts	80 000	143 180	119 920

Suite...

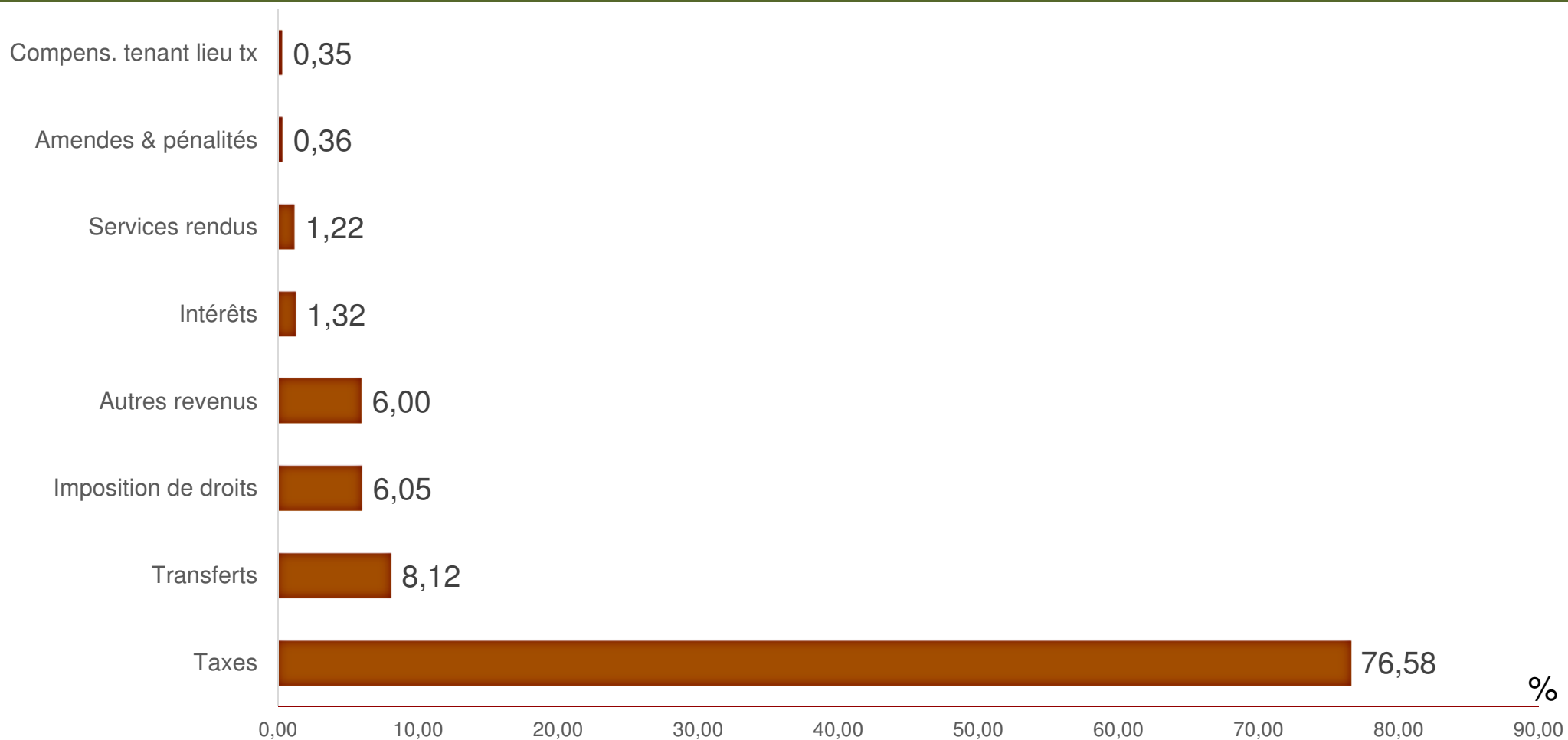
Revenus 2019-2018

	Budget 2019 (\$)	2019 (\$)	2018 (\$)
Services rendus	50 000	131 719	139 632
Autres revenus	125 250	648 481	39 248
Transferts	644 014	878 123	830 711
Affectation de surplus	234 296		
Total :	9 741 947	10 813 272	9 591 950

Revenus 2019



Revenus 2019



Dépenses 2019-2018

	Budget 2019 (\$)	2019 (\$)	2018 (\$)
Administration générale	1 425 466	1 448 826	1 243 419
Sécurité publique	1 764 020	1 952 180	1 863 065
Transport	2 283 563	2 474 760	2 381 185
Hygiène du milieu	992 380	1 044 149	1 062 810

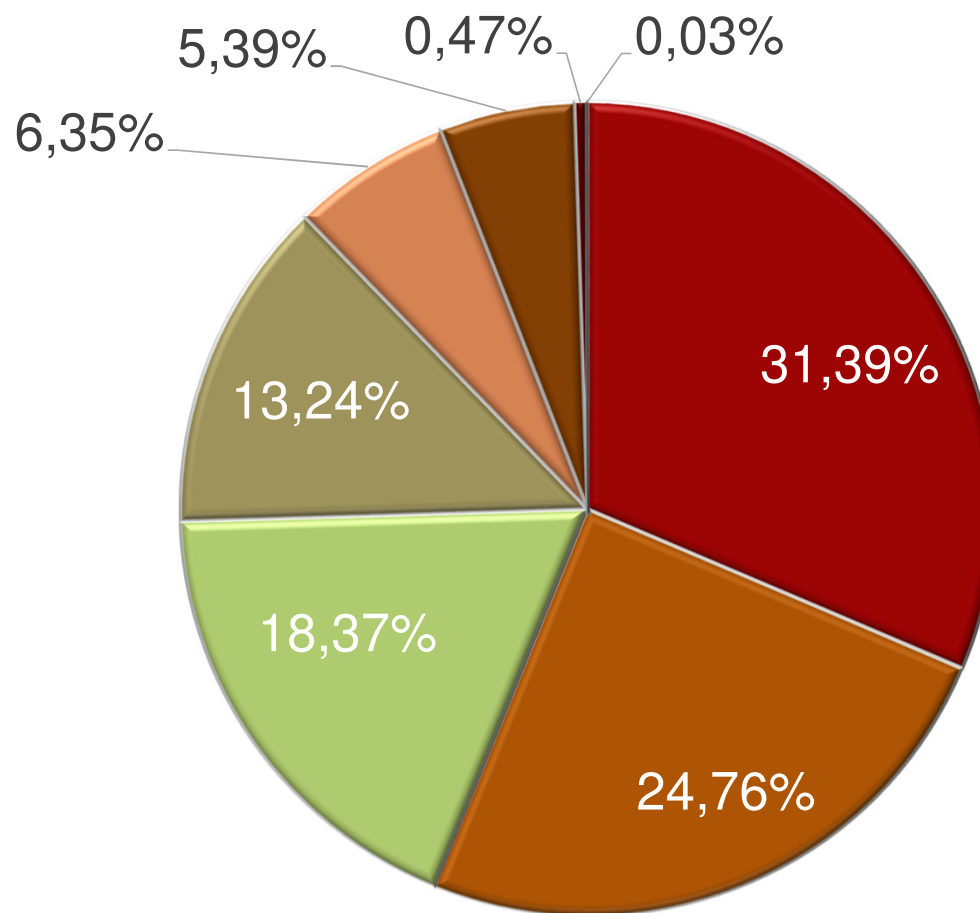
Suite...

Dépenses 2019-2018

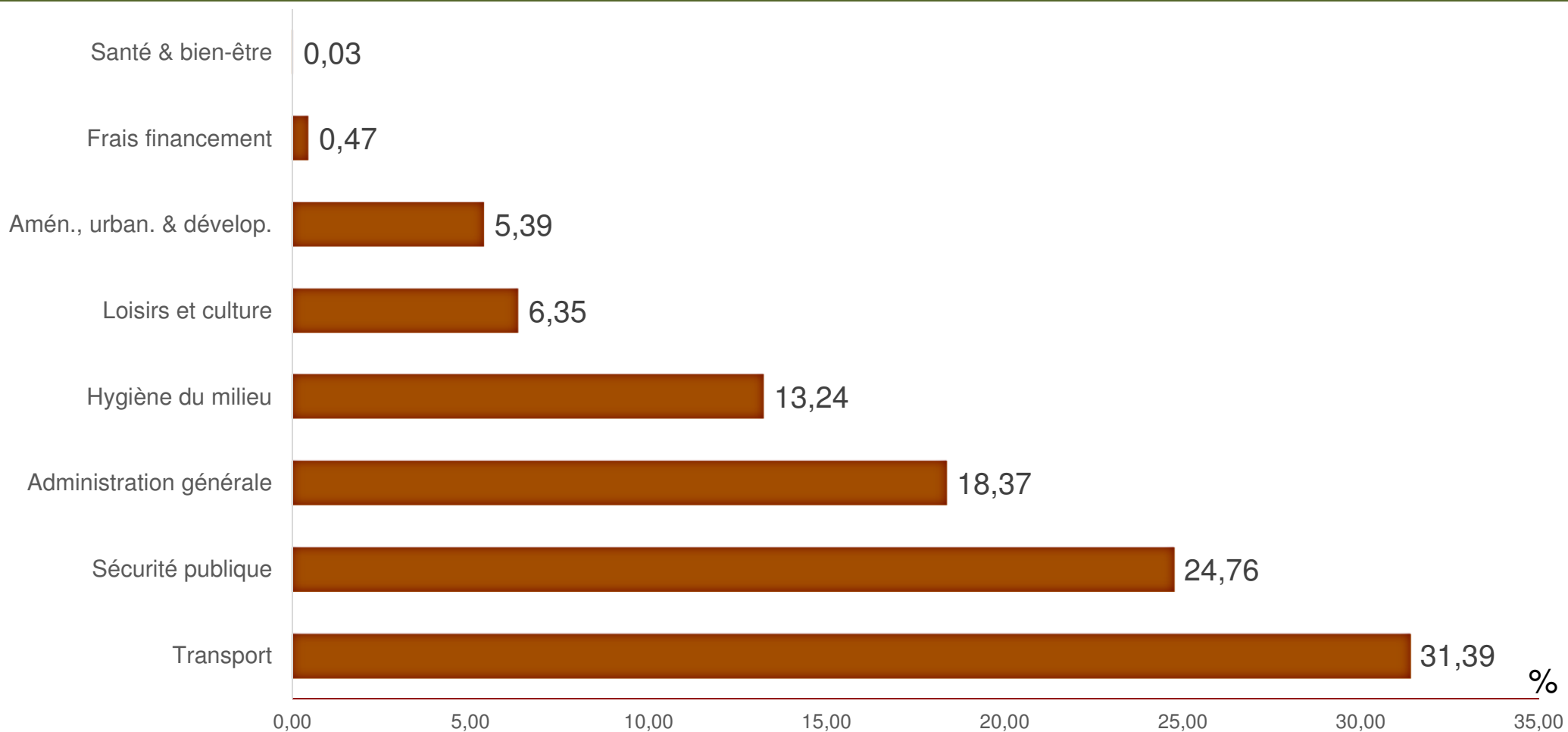
	Budget 2019 (\$)	2019 (\$)	2018 (\$)
Santé et bien-être	2 067	2 067	2 048
Aménagement, urbanisme et développement	479 138	425 094	430 299
Loisirs et culture	645 224	500 810	529 527
Frais de financement	233 411	39 961	56 022
Total :	7 825 269	7 884 847	7 568 375

Dépenses 2019

- Transport 31,39%
- Sécurité publique 24,76%
- Administration générale 18,37%
- Hygiène du milieu 13,24%
- Loisirs et culture 6,35%
- Amén., urban. & dévelop. 5,39%
- Frais financement 0,47%
- Santé & bien-être 0,03%



Dépenses 2019



Principales dépenses

	2019 (\$)	2018 (\$)
Rémunération - Élus	150 109	128 026
Rémunération - Employés	1 419 007	1 347 121
Service de police	1 377 519	1 300 766
Services des incendies	574 661	562 299
Entretien des chemins	1 226 006	1 166 873
Enlèvement de la neige	1 248 694	1 133 183
Quote-parts - MRC	1 303 286	1 242 505

Questions?



Actifs

	2019 (\$)	2018 (\$)
Actifs financiers		
Encaisse et débiteurs	6 410 743	4 677 847
Actifs non financiers		
Immobilisations	19 445 317	19 067 354
Total:	25 856 060	23 745 201

Passifs

	2019 (\$)	2018 (\$)
Passifs financiers		
Créditeurs	420 672	213 528
Dette à long terme	1 463 200	1 759 900
Total :	1 883 872	1 973 428

Surplus cumulés

	2019 (\$)	2018 (\$)
Excédent cumulé	2 305 492	2 448 619
<i>Réserves financières</i>		
Projets futurs	2 760 268	1 628 097
Redevances pour fins de parc	1 002 562	465 854
Investissement net – actifs à long terme	17 903 866	17 229 203
Total des surplus :	25 856 060	23 745 201